



防災ストックマネージャー

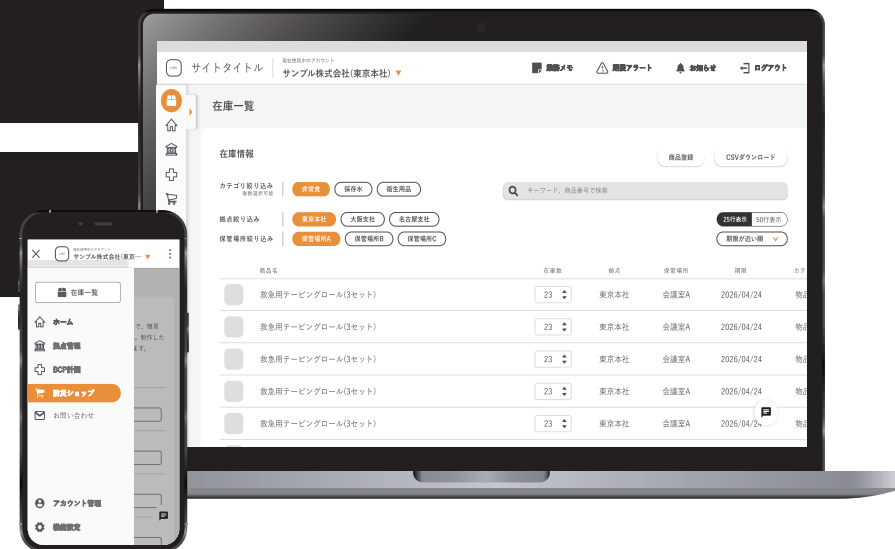
在庫管理システム

防災備蓄管理がビジネスを強くする。
在庫の見える化で、
持続的な未来をつくる。



防災備蓄管理を もっと簡単に。

防災用品・非常食の在庫管理は日常的に使用するものではありません。
どこに、誰が、何個備蓄しているのかを災害が起こる前に備える事が
できるフレキシブルで使いやすい在庫管理システムです。



災害から大切な社員を守り、
日頃から災害に備え、命をつなぐ防災対策を。



事業を守る

災害が発生すると、事業にはさまざまな影響が出ます。防災対策を考えることで、事業の継続性を確保し、一時的な事業の中断を最小限に抑えることができます。



信頼を守る

お客様や取引先に対して、災害に強い体制を整えている企業は信頼性が高いと見なされます。これは長期的なパートナーシップの構築につながります。



従業員を守る

従業員は企業の最も重要な資産の一部です。防災対策を通じて従業員の安全を確保し、安心感を提供することで生産性を維持できます。





PRODUCT

製品紹介

防災備蓄品の在庫・
期限管理・
買替サポートは

防災ストック マネージャー 在庫管理システムで

解決!




どこからでもアクセス!



インターネット環境があればスマホやタブレットでも利用可能です。PCがなくても気軽に利用できるので、棚卸しや、外出時の際にも活用できます。様宛てにご連絡する場合がございます。

複数人で同時に利用可能!



1ライセンスに対して3ユーザーまで利用する事が可能です。管理するユーザーを増やす事も可能です。(別途オプション費用)

防災備蓄管理が楽々!



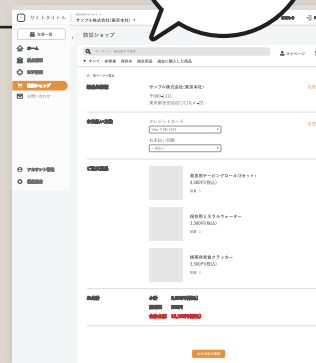
入在庫管理では在庫数値の＋入力では無く、在庫数値を入力した後に「入庫」「出庫」ボタンにて数字データを変更します。また、入在庫管理は履歴として「操作を行なったユーザー」「操作をした日時」を残す事が可能です。



01

お客様の管理負担を大幅に軽減

企業の防災担当が他業務と兼務でしている仕事を、システム化しデータベースにて管理します。「どこに何があるのか分からない」「実在庫数と管理資料の数が合わない」「防災担当になったけど何から始めたらよいか分からない」そんな多数の企業様の声からこのソフトウェアは開発されました。システムで管理しながら、弊社のスタッフがサポートを行い、お客様の負担を軽減します。担当者の異動や急な退職時でも引き継ぎの手間を最小限に抑えられます。



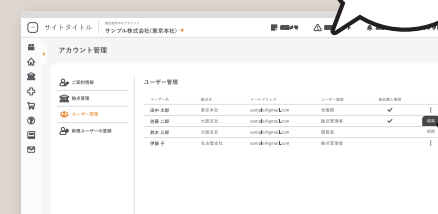
在庫一覧が
分かりやすい

02

管理する拠点が複数でも一元管理可能

防災備蓄管理ソフト「防災ストックマネージャー」には、拠点管理機能が備わっています。システムの中に管理する拠点を複数登録できて、その中に保管庫をいくつも作成する事ができます。

- 法人本部が在庫管理しているが、実際に保管しているのは複数支店である
- 管理している担当者と保管している場所が遠く離れている



ユーザーの
権限設定が
できる

在庫の入出庫管理は特定の管理者のみ操作する事が可能！

03

不良在庫を増やさない「消費期限アラート」

余裕を持って備蓄品を検討できるように、非常食・保存水の消費期限を知らせる「消費期限アラート」機能。また、そのタイミングで非常食・保存水をお客様の寄贈名で「寄附・支援先」のあっせん提案を行い、備蓄品が不良在庫化することを防ぎます。廃棄するものが減る事が環境にも良い影響を与えます。

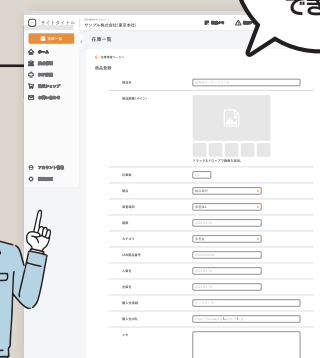


期限が
切れる前に
自動
アラート通知

04

購入品は自動的に管理リストに追加

システム内の防災ショップにて備蓄品を購入した場合、発送が完了した時点で自動で在庫表に入庫させることが可能です。Webサイトから追加・購入いただいた防災備蓄品は自動的に管理リストに追加されるので入力漏れを防ぎます。



管理リストの
閲覧・管理が
できる！



FUNCTION

機能一覧



／ 在庫管理をラクにするさまざまな機能 ／

01

拠点管理



防災備蓄をしている拠点が複数あっても、離れていても、知りたい時にすぐ在庫数を確認できます。

02

消費期限アラート



廃棄食品を減らす。消費期限が近くなったら自動でお知らせします。

03

自動在庫計上



専用 EC サイトから購入した防災備蓄品は、発注確定後自動でシステム内の在庫棚へ計上されます。

04

入出庫管理



商品ごとに入出庫履歴を確認可能。どのような入出庫が「いつ、誰が、どんな理由で」入出庫が行われたか分かります。

05

実在庫棚を 目視で確認



システム上の数値と、現実の在庫棚や在庫状況を目視で確認できるように、在庫棚の写真をアップロード可能です。どこにあって、災害があった際にすぐに使える状態で保管されているか目視で確認可能です。

06


非常食の 寄附依頼



消費期限アラートと連動して、寄附依頼の設定を行っているユーザー様の名前で寄附の段取りを行います。寄付・支援先は NPO 団体や地方自治体を想定しています。

07

BCP計画書の 作成



システムの中で簡易的なBCP計画の策定が行えます。

08

異動・引き継ぎ の手間も軽減



在庫管理担当者ごとにアカウントを発行。業務メモや、入出庫管理も引き継がれます。



PRICE

価格プラン



基本利用料とご利用になるユーザー数で
月額費用が発生します。初期費用はいただきません。

月額利用スタンダードプラン

¥39,800/月 (税込¥43,780)

3ユーザーライセンス

5拠点
まで

- ✓ユーザー権限管理
- ✓拠点登録
- ✓保管庫登録
- ✓保管庫の画像アップロード
- ✓入出庫管理
- ✓在庫商品登録
- ✓消費期限アラート設定
- ✓寄附依頼設定
- ✓業務メモ
- ✓CSVで入庫/出庫データの操作
- ✓入庫/出庫データエクスポート

年間利用スタンダードプラン

¥450,000/年 (税込¥495,000)

(¥37,500/月換算) 3ユーザーライセンス

5拠点
まで

- ✓ユーザー権限管理
- ✓拠点登録
- ✓保管庫登録
- ✓保管庫の画像アップロード
- ✓入出庫管理
- ✓在庫商品登録
- ✓消費期限アラート設定
- ✓寄附依頼設定
- ✓業務メモ
- ✓CSVで入庫/出庫データの操作
- ✓入庫/出庫データエクスポート

年間利用スタンダードプラン

共用サーバー/システム保守費用

¥8,000/月

(税込8,800円)

専用サーバー/システム保守費用

¥200,000/月

(税込220,000円)

初期設定

共用サーバー/初期設定費用

¥30,000/初回のみ

(税込33,000円)

専用サーバー/初期設定費用

¥150,000/月

(税込165,000円)

【オプション】1ユーザーライセンス追加 ¥500/月 (税込¥550)
1拠点追加 ¥10,000円/月 (税込11,000円)

※基本料金に含まれるユーザー数を超過してさらに追加する場合、1ユーザーごとに月額料金がかかります。 ※プランごとに追加ユーザー1名あたりの料金は異なります。※契約期間中のプラン変更、ご契約人数変更は別途差額が発生します。詳細はお問合せ後に、ご案内致します。 ※本価格表に記載された価格はすべて消費税率10%の税込価格です。



QUESTION

よくある質問



防災備蓄品代行管理、管理システム導入のよくあるご質問

Q 防災ストックマネージャーとはどのようなシステムですか？

A. 防災備蓄品の管理を行う倉庫システムです。防災用品・非常食の在庫管理は日常的に行うケースは稀だと考えています。どこに、誰が、何個備蓄しているのかを災害が起こる前に備える事ができるフレキシブルで使いやすい在庫管理システムです。

Q どのような現場に適していますか？

A. 民間企業、福祉施設、学校、官公庁、役所、自治体、アミューズメントパーク、ショッピングモールなど、防災備蓄品を管理する現場では場所を選ばずご活用する事ができます。

Q 消費期限・使用期限の管理ができますか？

A. 期限アラート機能が備わっており、消費期限・使用期限の12ヶ月前・6ヶ月前に設定をすることができます。期日が近くなったらご登録頂いたメールアドレス宛にメールが届くのと、システム内でも通知が表示されます。余裕を持って入れ替えの検討を頂くのと、期限切れ在庫・不良在庫を無くす事が可能です。

Q 寄付設定とは何ですか？

A. 消費期限アラートと連動して、寄附依頼の設定を行っているユーザー様の名前で寄附の段取りを提案致します。寄付・支援先はNPO団体や地方自治体を想定しています。弊社スタッフが調査を行い、ご提案と共にお客様をサポートさせて頂きます。（送料・回収費用等、一部別途費用が発生する場合もございます。）

Q トライアル（無料お試し期間）期間はどのくらいありますか？

A. トライアル（無料お試し期間）の日数は実施中キャンペーン等によって随時変更があります。少なくとも1週間にご利用いただけます。

Q 保管場所はどのように管理ことができますか？

A. 保管庫登録には、実際の保管場所の画像をアップロードする事が可能です。離れた場所でも目視で実在庫を確認できます。

Q マイナス在庫を防ぐ機能ありますか？

A. 入庫管理では在庫数値の＋入力では無く、在庫数値を入力した後に「入庫」「出庫」ボタンにて数字データを変更します。また、入庫管理は履歴として「操作を行なったユーザー」「操作をした日時」を残す事が可能です。

Q 防災ショップから購入した商品は自動で在庫棚に計上されますか？

A. はい、弊社防災ショップから購入した商品は弊社側で出荷処理を行ったら自動で在庫棚に反映されます。届いた商品の軽微な検品だけ行い、実際の棚にしまうだけで在庫表を更新するお手間を省く事が可能です。

Q 導入までの主な手順はどのような流れか。

A. WEBサイトからのトライアル申込を行い、仮登録に進めてください。登録が完了しましたら、機能を制限する事なくトライアルご利用が開始されます。

Q トライアル（無料お試し期間）期間が終了したらデータは消えますか？

A. トライアル（無料お試し期間）期間が終了したら、表示される画面に従い操作してください。支払い方法を選択すると構築したデータを引き続きご利用頂けます。引き続き利用しない場合は申込の自動キャンセルおよび、弊社スタッフから申込者様宛てにご連絡する場合がございます。



特設サイト

bousai-stock-manager.com

株式会社 モノプラン

〒461-0015

名古屋市東区東片端町23東片端サンコービル3階

☎ 052-433-1403

FAX 052-433-1404

受付時間 / 月～金曜日 10:00 ～ 17:30 まで ※土・日曜を除く



お申込みはコチラ